

## TECHNISCHE LIJST BOSCH IN BED (8+)

<b>TECHNIEK AANWEZIG</b>	6 uur voor aanvang
<b>AANWEZIG OP VOORSTELLINGSDAGEN</b>	2,5 uur voor aanvang
<b>OPBOUW</b>	6 uur
<b>AFBOUW</b>	1,5 uur
<b>ZAAL OPEN</b>	5 min. voor aanvang
<b>DUUR VOORSTELLING</b>	70 minuten
<b>VLOER</b>	Zwevende / verende vloer
<b>SPEELOPPERVLAK</b>	Minimaal 10 x 10 meter
<b>COULISSEN</b>	Minimaal 2 meter per kant
<b>VRIJE HOOGTE</b>	Minimaal 6 meter
<b>BALLETVLOER</b>	Eigen blauwe balletvloer
<b>TEMPERATUUR RUIMTE</b>	20 gr. C
<b>TECHNIEK GEZELSCHAP</b>	2 personen
<b>TECHNIEK THEATER</b>	2 personen

---

### Licht

Zie lichtplan, het vloerlicht nemen we zelf mee. Hiervoor vragen we zes vloerkanalen van het theater.

### Geluid

Graag maken we gebruik van de front of house van het theater. We nemen zelf een geluidstafel mee. Tijdens de voorstelling worden er vier saxofoons en een aantal rekwisieten versterkt.

### Decor

We nemen zelf een blauwe balletvloer, twee ziekenhuisbedden en twee kastjes mee. Graag in overleg ongeveer 30 minuten voor aanvang de vloer met heet water dweilen (zonder schoonmaakmiddel).

### Vallen en vliegen

In de kap hangen wij vijf stoffen bomen. Deze worden voor aanvang opgekropt en zullen tijdens de voorstelling naar beneden uitvouwen. Hierbij wordt de volledige hoogte van vloer tot trek benut. Wij vragen hiervoor van het theater een ophangpunt aan de linkerkant op 4,5 meter diepte, en aan de rechterkant op 7 meter diepte.

We hangen tevens een uil in de kap die tijdens de voorstelling vanaf de voorrand richting het midden van het toneel vliegt.

### **Afstopping**

We hebben voile doeken (50% plooiend, permanent vlamdovend) in Helm100 rail bij ons die we in de kap hangen. De doeken zijn als volgt verdeeld:

- Ter hoogte van de manteau hangen we aan iedere zijde een poot van 1,5 meter.
- Op 2,5 meter diepte van de vloer hangen we een rail over de gehele breedte, hier komen twee doeken van 6 x 6 meter in te hangen
- Op 6 meter diepte van de vloer komt eenzelfde rail over de gehele breedte te hangen met tevens twee doeken van 6 x 6 meter.

Het doek wordt door middel van truss en handlieren op hoogte gehangen, deze nemen we zelf mee. Graag maken we gebruik van het horizontale doek van het theater.

Wij vragen twee meter vrije ruimte aan beide zijde van het toneel om de ziekenhuisbedden buiten het zicht van het publiek te kunnen plaatsen.

### **Gezelschap**

Het gezelschap bestaat uit 5 dansers, 4 muzikanten, 2 technici, 1 chauffeur en bij openbare voorstellingen een gastvrouw/heer. Op voorstellingsdagen dient het toneel 2,5 uur voor aanvang van de voorstelling beschikbaar te zijn voor warming-up van de dansers. Minimaal twee kleedkamers vereist, voorzien van stromend koud en warm water, een douche en handdoeken.

### **Contact**

Bij twijfel of vragen, neem contact met ons op. U kunt ons bereiken tijdens kantooruren en vragen naar Melvin Reinen.

T: +31 76 5138125

M: +31 6 53841583.

E: [techniek@destilte.nl](mailto:techniek@destilte.nl)



Technische lijst Bosch in Bed d.d. 24-05-2016

Gridplan Bosch in Bed



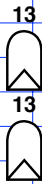
Horizon 61 L195



Horizon 61 L195



Horizon 61 L195



13

13



12

L117



12

L117



12

L117

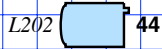


58



41

L206



L202

44



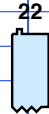
41

L206



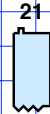
21

L203



22

L203



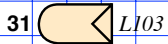
21

L203



L202

44



31

L103



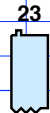
L103

31



42

L206



23

L203



60



60



24

L203



L202

45



42

L206



58



60

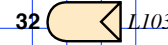


60



L202

45



32

L103



L103

32



41

L206



L202

46



41

L206



L202

46



L203

59



L117







57



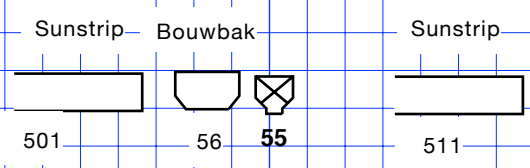
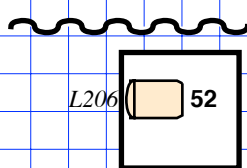
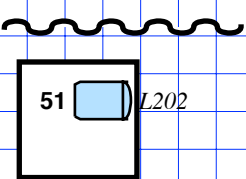
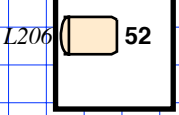
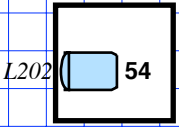
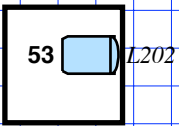
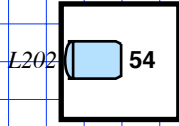
1



1

-  Fresnell
-  Par 64
-  Profil 25-50
-  PC
-  Led par
-  Pinpoint

Vloerplan Bosch in Bed



## CERTIFICATE OF INSPECTION

*Post address:*  
Bolderdijk Brand Preventie  
Anemoonstraat 9  
1511 EX Oostzaan

*Visiting address:*  
RAI Amsterdam  
Wielingenstraat (Ingang P9)

Telephone: 020-5491313  
Fax: 020-6610408

K.v.K. 33122368 Amsterdam



In order by	: De Stilte Markendaalseweg 75 Breda, The Netherlands
Project description	: Inspection of 1 piece of green painted cloth for the play; Bos in bed. There are 5 green painted cloths being used of 2 meters x 7,5 meters.
Method of application	: The application of the cloths have been carried out by means of spraying method by De Stilte using our fire retardant product HCA 1.
Standard	: The materials can be described as of low flammability According to the standard Dutch and European Norm NEN EN ISO 6941. (T navlam < 15s, T nagloei < 60s)
Special Details	If the treated materials are cleaned with water or otherwise gets into contact with water or moisture the validity of this certificate is terminated and a repeat treatment will have to be carried out. The applicator is always responsible for the correct application of the products. Bolderdijk is only liable for an amount proportional to the invoiced amount, VAT excluded, if upon inspection after damage appears that Bolderdijk Brandpreventie didn't act conform the above standard.
Date of inspection	20 April 2016
Validity of Certificate	This certificate is valid for a period of 1 year
Application carried out by	BBP
Used product	HCA 1

**BOLDERDIJK**  
**BRAND PREVENTIE**  
**APRIL 2016**

**Bolderdijk Brandpreventie**  
**Since 1968**

## Gegevens Productie

Naam productie Bosch in bed  
Naam producent/gezelschap Dansgezelschap De Stille  
Duur (in minuten) 70

Algemeen verantwoordelijke  
Telefoonnummer alg  
E-mail algemeen verantwoordelijke

Boy van Poortvliet  
0031 (0)6 23035646  
boy@destille.nl

## Opmerkingen

## Veiligheid

Is het veilig met betrekking tot bekneld raken?  
Is het veilig met betrekking tot stoten?  
Is het veilig met betrekking tot prikken, schaven, snijden?  
Is het veilig met betrekking tot verblinding?  
Is het veilig met betrekking tot elektrocutie?  
Is het veilig met betrekking tot brand en explosie?  
Is het veilig met betrekking tot struikelen, uitglijden, vallen?  
Wordt er gebruik gemaakt van gecertificeerde hijsmiddelen?  
Worden de machines en gereedschappen gebruikt waarvoor ze geschikt of bedoeld zijn?  
Voldoen elektrische apparaten en materialen aan de NEN3140?  
Is het rekening gehouden met de max. tilzwaarte van 25 kg?  
Is de werkplek op hoogte veilig te bereiken?  
Wordt bij het werken op hoogte gebruik gemaakt van valbeveiliging?  
Is er rekening gehouden met de max. belastbaarheid van de constructie?  
Is er rekening gehouden met de maximale belastbaarheid van de hijspunten?  
Is er rekening gehouden met de maximale belastbaarheid van de trekkenwand?  
Is er rekening gehouden met de brandveiligheid van de gebruikte materialen (bijv. impregneren)?  
Zijn de kostuums gemaakt van brandveilig materiaal?

ja	<input checked="" type="checkbox"/>	nee	<input type="checkbox"/>	N.v.t.	<input type="checkbox"/>
ja	<input type="checkbox"/>	nee	<input checked="" type="checkbox"/>	N.v.t.	<input type="checkbox"/>
ja	<input checked="" type="checkbox"/>	nee	<input type="checkbox"/>	N.v.t.	<input type="checkbox"/>
ja	<input checked="" type="checkbox"/>	nee	<input type="checkbox"/>	N.v.t.	<input type="checkbox"/>
ja	<input checked="" type="checkbox"/>	nee	<input type="checkbox"/>	N.v.t.	<input type="checkbox"/>
ja	<input checked="" type="checkbox"/>	nee	<input type="checkbox"/>	N.v.t.	<input type="checkbox"/>
ja	<input type="checkbox"/>	nee	<input checked="" type="checkbox"/>	N.v.t.	<input type="checkbox"/>
ja	<input checked="" type="checkbox"/>	nee	<input type="checkbox"/>	N.v.t.	<input type="checkbox"/>
ja	<input checked="" type="checkbox"/>	nee	<input type="checkbox"/>	N.v.t.	<input type="checkbox"/>
ja	<input checked="" type="checkbox"/>	nee	<input type="checkbox"/>	N.v.t.	<input type="checkbox"/>
ja	<input checked="" type="checkbox"/>	nee	<input type="checkbox"/>	N.v.t.	<input type="checkbox"/>
ja	<input checked="" type="checkbox"/>	nee	<input type="checkbox"/>	N.v.t.	<input type="checkbox"/>
ja	<input checked="" type="checkbox"/>	nee	<input type="checkbox"/>	N.v.t.	<input type="checkbox"/>
ja	<input checked="" type="checkbox"/>	nee	<input type="checkbox"/>	N.v.t.	<input type="checkbox"/>
ja	<input checked="" type="checkbox"/>	nee	<input type="checkbox"/>	N.v.t.	<input type="checkbox"/>
ja	<input checked="" type="checkbox"/>	nee	<input type="checkbox"/>	N.v.t.	<input type="checkbox"/>
ja	<input type="checkbox"/>	nee	<input checked="" type="checkbox"/>	N.v.t.	<input type="checkbox"/>

Als bij een van de bovenstaande vragen nee is ingevuld, wat zijn de maatregelen die getroffen zijn?:

Om het risico tot stoten tot een minimum te beperken wordt het decor voor aanvang op het zijtoneel geplaatst waar op dat moment enkel deskundig personeel mag komen.

Gezien er vloerlicht tijdens de voorstelling wordt gebruikt is er enige kans op struikelen aanwezig, dit beperken we door al het vloerlicht zo ver mogelijk aan de buitenkant van de vloer te plaatsen.

De kostuums zijn niet allemaal van brandveilig materiaal gemaakt, om te zorgen dat deze geen vlam zullen vatten houden we deze uit de buurt van warme objecten en vuur.

## Bijzondere risico's

Brandbare gassen/open vuur  
Verbrandingsmotoren  
Pyrotechnisch materiaal  
Rook/mist/nevel  
Sigaretten o.i.d.  
Water  
Wapens  
Vlieginstallaties  
Lasershow's  
Dieren  
Audio met een hoog geluidsniveau  
(Kans op) het vallen/springen van hoogten

ja	<input type="checkbox"/>	nee	<input checked="" type="checkbox"/>	N.v.t.	<input type="checkbox"/>
ja	<input type="checkbox"/>	nee	<input checked="" type="checkbox"/>	N.v.t.	<input type="checkbox"/>
ja	<input type="checkbox"/>	nee	<input checked="" type="checkbox"/>	N.v.t.	<input type="checkbox"/>
ja	<input type="checkbox"/>	nee	<input checked="" type="checkbox"/>	N.v.t.	<input type="checkbox"/>
ja	<input type="checkbox"/>	nee	<input checked="" type="checkbox"/>	N.v.t.	<input type="checkbox"/>
ja	<input type="checkbox"/>	nee	<input checked="" type="checkbox"/>	N.v.t.	<input type="checkbox"/>
ja	<input type="checkbox"/>	nee	<input checked="" type="checkbox"/>	N.v.t.	<input type="checkbox"/>
ja	<input checked="" type="checkbox"/>	nee	<input type="checkbox"/>	N.v.t.	<input type="checkbox"/>
ja	<input type="checkbox"/>	nee	<input checked="" type="checkbox"/>	N.v.t.	<input type="checkbox"/>
ja	<input type="checkbox"/>	nee	<input checked="" type="checkbox"/>	N.v.t.	<input type="checkbox"/>
ja	<input type="checkbox"/>	nee	<input checked="" type="checkbox"/>	N.v.t.	<input type="checkbox"/>
ja	<input checked="" type="checkbox"/>	nee	<input type="checkbox"/>	N.v.t.	<input type="checkbox"/>

Er hangen 5 stoffen bomen aan een valsysteem in het grid, deze zijn dusdanig licht gemaakt dat wanneer ze mochten vallen er niemand door gewond kan raken. Bovendien is de aansturing zo gemaakt dat er altijd een dodemansknop ingedrukt moet worden om deze bomen überhaupt te kunnen laten vallen.

Ook hangt er een uil aan een valsysteem in het grid, deze vliegt over het toneel in een diagonale lijn. De uil hangt aan een dubbel touw met een diameter van 3 millimeter. Om de uil los te maken/wat gebeurt tijdens de voorstelling, moet er een snapschakel met een gekeurd hijsgewicht van 450 kilogram geopend worden. De uil heeft een gewicht van minder dan 1 kilogram, maar vliegt op een gegeven moment wel op en onder hoofdhoogte.

Om risico op schade zo ver mogelijk te beperken, hangen we de hierboven genoemde uil zo kort mogelijk voor aanvang op en hebben we de besturing van het valmeganisme met dezelfde dodemansknop uitgerust als de bomen.

Gezelschap verklaard hierbij de gehele PRI&E naar waarheid te hebben ingevuld en na te leven.  
Alle mogelijke gevaren en bijzonderheden zijn op dit formulier ingevuld.

Handtekening: \_\_\_\_\_

Datum: 22 / 05 / 2016