

Technische Fiche “Richarken” School- of familievoorstelling



1. Decor

Het decor bestaat uit een springkasteel (B5m, L5m, H4,4m) en een schommel.
Voor het springkasteel hebben we zelf een blazer mee, deze kan gewoon worden aangesloten op een dimkanaal en wordt in een afgesloten bak achter de coulissen geplaatst.

2. Scène

Minimale oppervlakte scène: 9x9m
Minimale hoogte onder trekken/grid: 5m

3. Geluid

We vragen

- frontstelsysteem, 2 monitors en een geluidstafel met mini-jack aansluiting.

4. Licht

Lichttafel nemen we zelf mee. Indien jullie het licht op voorhand al willen inhangen, gelieve eerst contact op te nemen met de technicus. Voor lichtplan zie onderaan.

5. Loges

Een afsluitbare loge voor 3 acteurs.

6. Uurregeling

Aankomst techniek: +- 3 uur voor aanvang, na overleg met technicus

Aankomst acteurs: 1 uur voor aanvang

Duur opbouw: +- 3 uur

Duur voorstelling: +- 45min

Duur afbouw: 30min

Wij vragen voor op- en afbouw 2 technici van de organisator

7. Catering

Bij 1 voorstelling een lichte broodmaaltijd voor 4 personen (1 vegetariër). Bij 2 voorstellingen wordt een warme maaltijd geapprecieerd.

7. Publiek

Schoolvoorstelling: 150 max. - Vrije voorstelling: onbeperkt

8. Contact

Productie

Lotte Van Craeynest lotte@blauwhuis.be

+32 472 63 60 72


Techniek

Niels Ieven niels.ieven1@gmail.com

+32 494 81 25 61

Bart Van Bellegem bartbal@hotmail.com

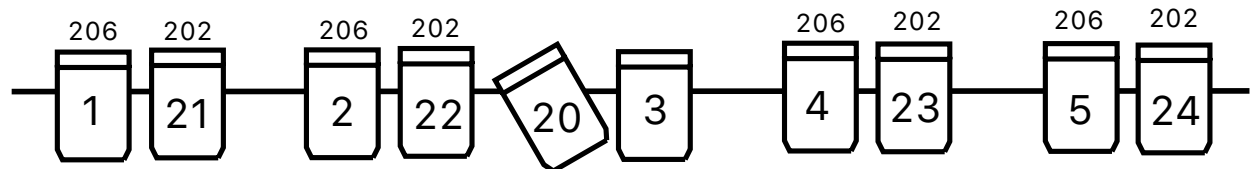
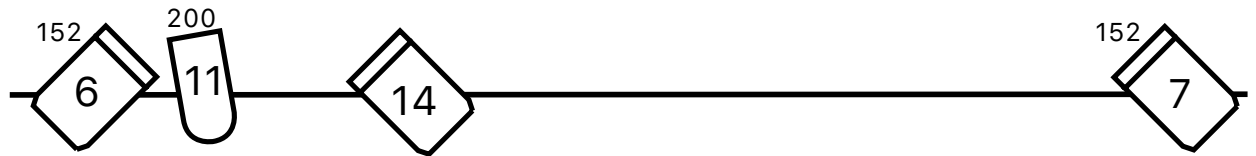
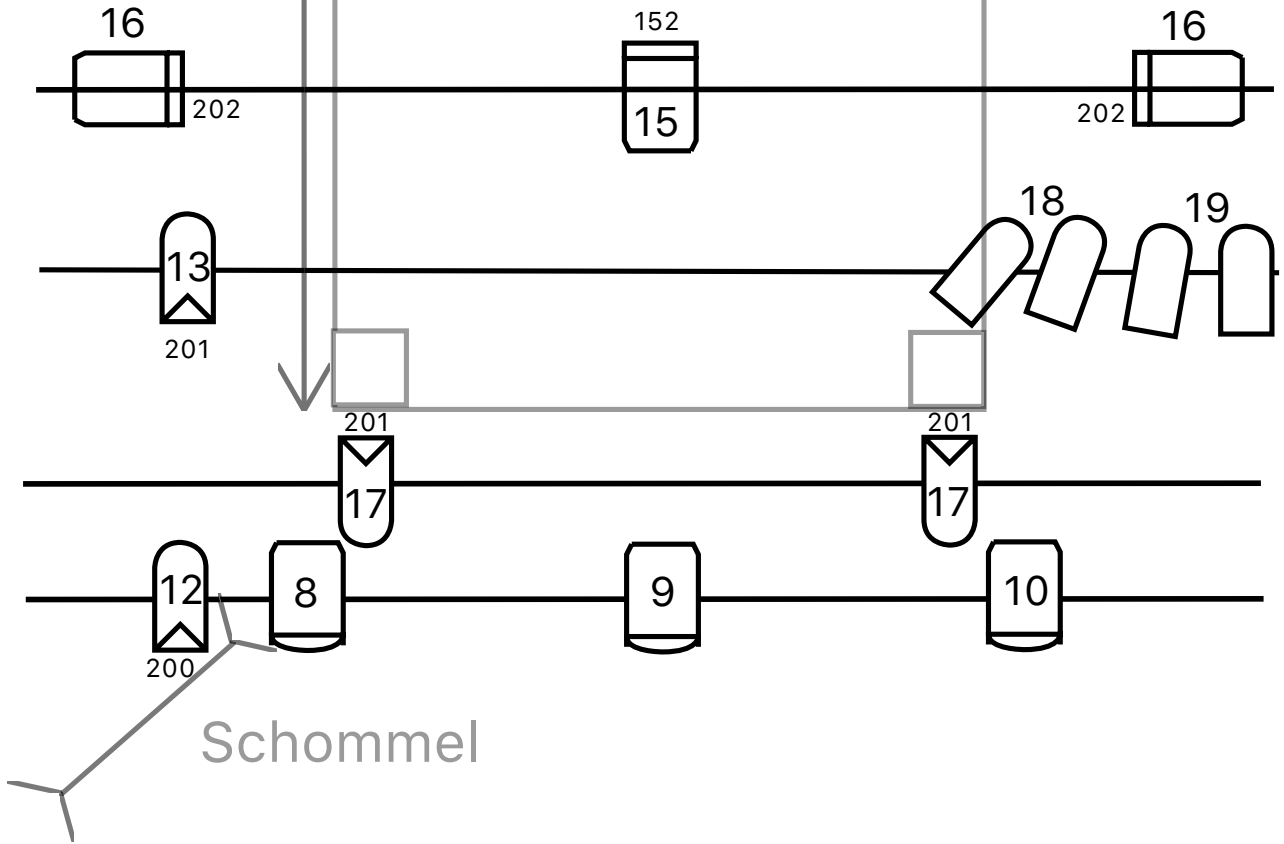
+32 485 43 41 21



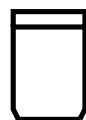
Blazer/
coulisse

H5/L5/H4,4m

Springkasteel



Lichtplan Richarke
BLAUWHUIS VZW
Tijs Michiels



PC 1KW



PAR62



Fresnel 1KW



PAR 61