

# Technische Fiche

## “Richarken”



### 1. Decor

Het decor bestaat uit een springkasteel (B5m, L5m, H4,4m) en een schommel. Voor het springkasteel hebben we zelf een blazer mee, deze kan gewoon worden aangesloten op een dimkanaal en word in een afgesloten bak achter de coulisse geplaatst.

### 2. Scène

Minimale oppervlakte scène: 9x9m  
Minimale hoogte onder trekken/grid: 5m

### 3. Geluid

We vragen een frontstelsysteem, 2monitors en een geluidstafel met mini-jack aansluiting.

### 4. Licht

Lichttafel nemen we zelf mee. Indien jullie het licht op voorhand al willen inhangen gelieve eerst contact op te nemen met de technicus. Voor lichtplan zie onderaan.

### 5. Loges

Een afsluitbare loge voor 2acteurs.

### 6. Uurregeling

Aankomst techniek: +- 3uur voor aanvang, na overleg met technicus  
Aankomst acteurs: 1u voor aanvang  
Duur opbouw: +- 3uur  
Duur voorstelling: +- 45min  
Duur afbouw: 30min  
Wij vragen voor op & afbouw 2technici van de organisator

### 7. Catering

Bij 1voorstelling een lichte broodmaaltijd voor 4personen (1vegetariër). Bij 2voorstellingen wordt een warme maaltijd geapprecieerd.

### 8. Publiek

Schoolvoorstelling: 200  
Vrij voorstelling: onbeperkt

### 9. Contact

#### Techniek

Niels Ieven

[niels.ieven1@gmail.com](mailto:niels.ieven1@gmail.com)

+32 494 81 25 61

Tijs Michiels

[michielstijs@gmail.com](mailto:michielstijs@gmail.com)


+32 477 73 57 33

#### Productie

Jonas Baeckeland

[jonasbaeckeland@gmail.com](mailto:jonasbaeckeland@gmail.com)

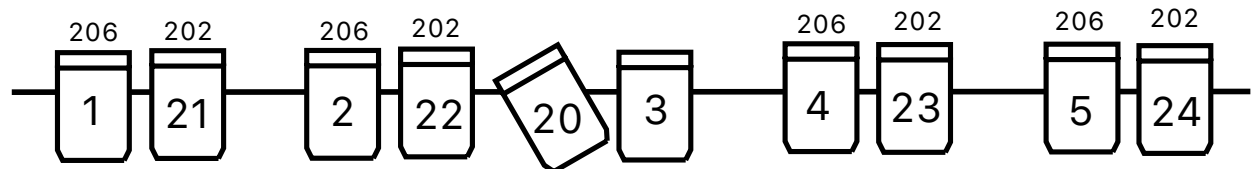
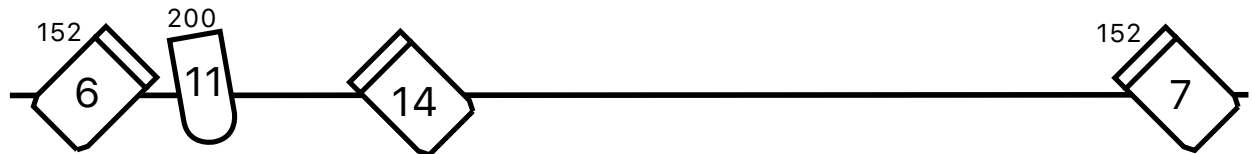
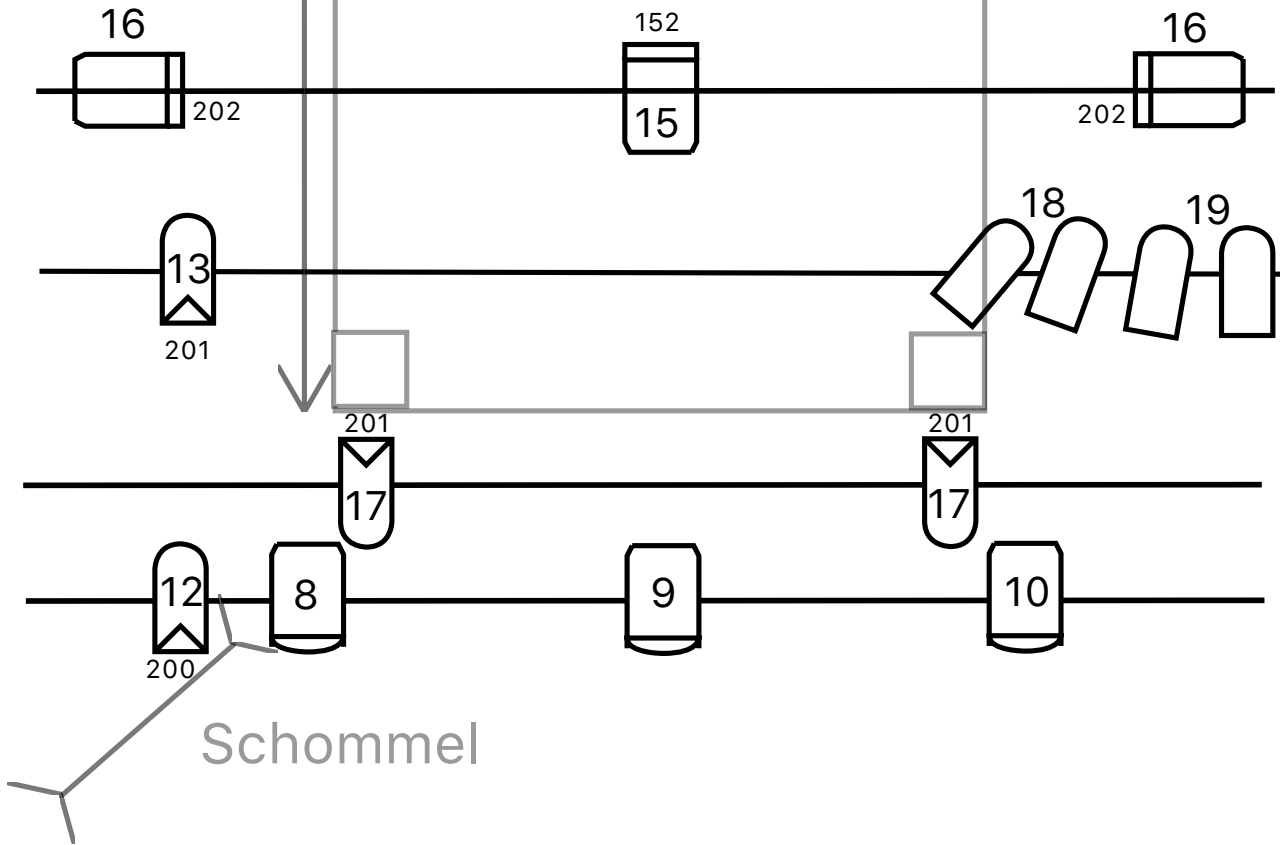
+32 499 48 47 51



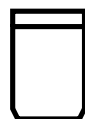
Blazer/  
coulisse

H5/L5/H4,4m

Springkasteel



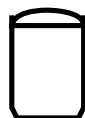
Lichtplan Richarke  
BLAUWHUIS VZW  
Tijds Michiels



PC 1KW



PAR62



Fresnel 1KW



PAR 61